



Disney's Magic Kingdom

GUIA COMPLETO - POR CAROL CAPEL



O Magic Kingdom é o meu parque favorito. Posso visitar mil vezes e sempre terei novas atividades e coisas incríveis para ver!

Carol Capel



O Magic Kingdom é o maior parque de todos os do Complexo Disney, você precisará de 2 dias para conhecer tudo ou muita disposição claro!

Sem contar que o parque está sempre lotado, então programar-se é fundamental!

DICA RÁPIDA

Ao chegar no parque você ficará muito empolgado para ver logo o Castelo da Cinderela. Acalme-se e logo que passar por baixo da ponte da entrada olhe para a sua direita, verá um teatro chamado Town Square. Lá dentro estará o Mickey Mouse esperando para tirar foto com você. Aproveite para ir bem cedinho lá. Pois depois ficará lotado!



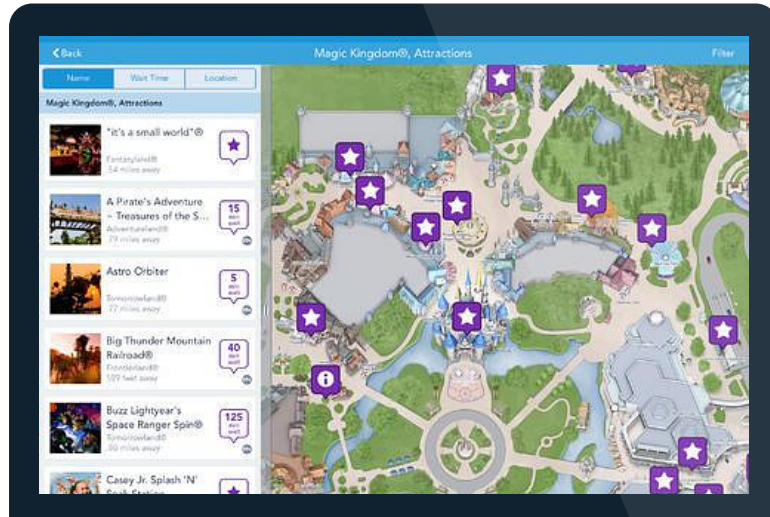
DICA RÁPIDA 2

Se você não quer gastar com café da manhã dentro do parque recomendo chegar ao parque abastecido pela manhã, tome café em algum lugar como: Dunkin Donuts. E ao contrário do que as pessoas pensam pode sim levar comidinhas, frutas e snacks nos parques da Disney. Então fique à vontade para levar suas comidinhas!

Qual sentido do parque é melhor para começar?

Muitos roteiros por aí dirão: comece pelo sentido horário, outros dirão: comece pelo sentido anti-horário, nada disso! Minha dica é: **COMECE OLHANDO NO SEU APLICATIVO MY DISNEY EXPERIENCE**

Ao abrir o mapa e os tempos estimados das filas você saberá, através da localização do seu GPS qual atração está mais perto!



Clique na atração e clique no mapa, você terá a direção completa de onde está essa atração. Siga as coordenadas e divirta-se!

Atrações Imperdíveis:



Seven Dwarfs Mine Train

A montanha-russa dos sete anões!

É a atração mais concorrida do parque, se você não tem FastPass+ para ela, ficará pelo menos uns 50 minutos na fila, então fortemente recomendo um FastPass+ para essa atração.

Splash Mountain

É um passeio de barquinho pelo rio onde você irá encontrar com alguns ícones e personagens dessa área de velho oeste do parque. Um urso e uma raposa esperta, sapinhos e lebres encantam a paisagem do passeio, tudo termina em uma queda na água que vai te deixar molhado!



Haunted Mansion

A casa mal-assombrada que não dá medo! Vale super a pena pegar a fila mais longa e ir pelo cemitério para ver algumas atrações especiais criadas para a fila. Essa atração [é um clássico do parque e você não pode perder o final dela, onde os fantasmas irão interagir com você!]



Ao chegar no parque...

Ao chegar no parque pela manhã você passará por uma maratona antes de entrar no parque mesmo. Primeiramente você deixará seu carro no estacionamento. O estacionamento do Magic Kingdom é imenso, então quanto antes você chegar, mais perto da entrada do parque irá parar. Isso será bom na hora de ir embora, pois você estará cansado depois de um longo dia.

Estacionamento
\$ 22 dólares

Se seu orçamento está apertado e você não quer pagar os \$22.00, você pode estacionar o carro em algum dos resorts da área e pegar o transporte da Disney! Mas lembrando que na volta você terá que andar e fazer todo o trajeto de volta e estará cansado, então tem que avaliar bem! Além de ser uma prática "não muito bem vista" pela administração da Disney. Pergunte no seu hotel se eles fornecem um transfer grátis para os parques. Ajuda a economizar também



Ao sair do seu carro veja no chão o número da vaga e em qual dos estacionamentos seu carro está parado. Isso vai te ajudar a noite na hora de voltar para o carro. Se possível tire uma foto da placa do seu carro e da localização. Isso irá ajudá-lo a encontrar seu carro! O estacionamento do Magic Kingdom é dividido entre Heróis e Vilões, então memorize bem antes de começar seu dia!

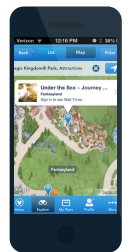
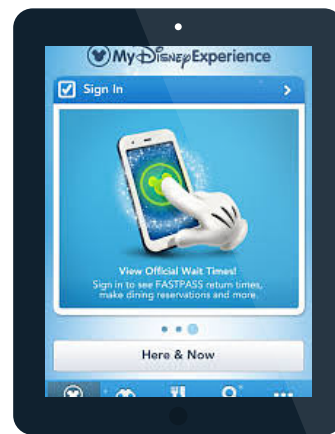


Essa dica vale ouro... My Disney Experience

O aplicativo My Disney Experience irá facilitar sua estadia e passeio no Magic Kingdom e em todos os parques da Disney.

Esse aplicativo é muito simples de ser utilizado e super intuitivo, nele você pode fazer exatamente tudo, como: reservas de restaurantes, reserva de FastPass+, acompanhar o tempo das filas e saber onde está seu personagem favorito para tirar a foto dos seus sonhos!

Baixe o aplicativo na Play Store do Google Play ou na Apple Store do seu Iphone e Tablet.



Após baixar o aplicativo faça o login e escolha uma senha. Essa senha deve ser de fácil para você lembrar depois! Não se esqueça também de solicitar todos os seus FastPass+ antes de chegar no parque. Algumas atrações super concorridas esgotam todos os Fastpass bem cedo antes mesmo do dia começar!

Não deixe para a última hora, baixe seu aplicativo My Disney Experience ainda no Brasil para se familiarizar com ele!

Atração favorita da Carol

Mickey's Philar Magic

A orquestra maluca do Mickey onde o Pato Donald faz uma viagem pelos filmes da Disney. Talvez você passe por essa atração sem dar muita atenção à ela! Eu amo o Mickey's Philar Magic e recomendo muito! Principalmente para as crianças!



Outras atrações...

Space Mountain - Space Mountain é uma montanha russa escura através do espaço. Há alguma tematização legal aqui, um túnel todo iluminado e psicodélico, e música para melhorar a experiência. Também tem algumas cenas interessantes pós-show no espaço, e os jogos interativos na fila.

Esta montanha-russa tem uma exigência de altura mínima e está inteiramente no escuro. A Space Mountain é possui o sistema de FastPass que ajuda muito. Eu esperei por horas na fila e não curti tanto assim. Meio que passei mal. E olha que eu tenho um estômago de dragão!



Piratas do Caribe - Piratas do Caribe é um passeio de barco de volta no tempo para os dias em que os piratas governavam o Caribe. A atração apresenta piratas Áudio Animatrônicos, incluindo o capitão Jack Sparrow, participando de capa e espada. A atração é bem legal e embora muitas pessoas não saibam a atração inspirou o filme e não o filme que inspirou essa atração. O que a torna ainda mais legal. Para os fãs de Piratas do Caribe é a oportunidade de conhecer a origem do filme e a inda desfrutar de uma visão panorâmica das ilhas do Caribe. Dentro da atração é possível ouvir bombas, tiros e tudo parece bem realista.

A Montanha-Russa Big Thunder Mountain Railroad é um clássico do Magic Kingdom, mas ela dá alguns solavancos! Uma pessoa que conheço perdeu as orelhinhas da Minnie lá! Então segure bem seus pertences, bolsas, chapéus e bonés!

Big Thunder Mountain Railroad Um dos favoritos de hóspedes, Big Thunder Mountain uma montanha-russa temática como um trem desgovernado mina em um passeio pela paisagem árida do Velho Oeste. Pendure-se em seus chapéus e óculos, porque Big Thunder Mountain Railroad é "o passeio selvagem no deserto!" Big Thunder Mountain é uma atração que possibilita ter um FastPass. Então como ela fica lotada! Prepare-se!! Altamente recomendo que pegue FastPass+ para essa atração, pois tanto em baixa temporada como em alta temporada fica bem cheia!



Enchanted Tales with Belle - Primeiro entramos na salinha de invenções do pai da Bela, onde um espelho se transforma em portal mágico, por onde passamos para entrar em uma dimensão onde os objetos tomaram forma e vida. No final você irá encontrar com a Bella que irá te contar uma linda história e interagir com as crianças!



Dumbo the Flying Elephant - Agora existem dois Dumbos Flying Elephants, ou seja diminuiu consideravelmente o tempo de espera na fila. É uma atração legal, mas nem tanto. Serve mais para as crianças e para família. Não gaste seu FastPass nessa atração, pois não vale muito a pena.

Peter Pan Flight - Eu particularmente gosto dessa atração, não muito, mas gosto. Você entra em um barquinho voador e começa a passear pelas paisagens do filme de Peter Pan. Como o passeio é lento a fila fica sempre enorme. Mas vale a pena esperar um pouquinho porque a paisagem é muito bonita! Primeiro você entra no quarto de Wendy e seus irmãos, e você os visualiza dormindo.

'It's a small world' - "é um mundo pequeno" é a atração icônica com as crianças do mundo e uma canção que não vai sair da sua cabeça de jeito nenhum. Essa atração possui uma fila imensa, apesar de ser um tanto ou quanto irritante (a música), as pessoas amam amam amam! Essa atração foi criada e desenvolvida pelo próprio Walt Disney quando ele ainda era vivo. Ou seja, é uma atração histórica!



O Magic Kingdom é o cenário ideal para suas fotos Tumblr

Country Bear Jamboree - Um show com ursos áudio Animatrônicos cantando, Country Bear Jamboree é uma atração de amor e ódio. Trata-se de um espetáculo apresentado por ursos animatrônicos que cantam e tocam músicas nos estilos country e rock'n'roll, além de contarem várias piadas. Tem duração de 16 minutos. Para quem não entende inglês pode ser bem entediante essa atração. Pois como eles contam piadas e a platéia toda ri, você fica obrigado a rir junto sem ao menos ter entendido nada.



Walt Disney's Enchanted Tiki Room-

Essa atração é **RUIM** **DEMAIS!** A tração é um tucano animatrônico chamado "Claude Birdbrain" que faz alguns gracejos para com a platéia durante o pré-show. O show dura por volta de 15 minutos e é apresentado pelos pássaros "Iago" de "Aladdin" e "Zazu" de "Lion King". Após a sua reestruturação em 1998 o show passou a contar com 314 (trezentos e quatorze) bonecos animatrônicos, entre pássaros, flores e estátuas, que servem para contar a estória da criada para a atração. As crianças costumam adorar o show, apesar do teatro ser bastante escuro.



Não deixe de pegar um Dole Whip ali pertinho do Tiki Room, se você gosta de abacaxi, vai amar esse sorvete! Ele um sorvete de abacaxi com suco de abacaxi, super azedinho e ótimo para o calor da Flórida!

Preço em 2017: \$5.49 - Se você quiser com o Souvenir Mug, custa \$9.18



Jungle Cruise (Nota 8.5) - Logo na fila desta atração é possível perceber a riqueza dos detalhes produzidos pelos Disney Imagineers, parece que você está passando por um posto de Safari abandonado onde verá até mesmo escrito numa lousa o nome de pessoas e barcos supostamente desaparecidos. Nesta atração os visitantes são levados - por barco - a um safari ao longo de uma selva repleta de animais de origem africana, elefantes tomando banho, rinocerontes, caçadores, dentre outros bonecos animatrônicos. Os guias que conduzem o barco disparam tiros (de brincadeira é claro) visando dar a impressão que estão lhe salvando dos perigos da selva.



Tomorrowland Transit Authority Peoplemover Trata-se de uma nova versão do "WEDway PeopleMover", em "Tomorrowland Transit Authority" você irá embarcar em um veículo que utiliza motor eletromagnético de indução linear e que consome pouquíssima energia sem emitir nenhum poluente, para um passeio ao longo de Tomorrowland, passando por Buzz Lightyear's Space Ranger Spin, Astro Orbiter e Space Mountain. O que eu mais gosto dessa atração é que você pode fazer um tour refrescante por toda a Tomorrowland e ver quais são as atrações que tem por ali. Vale a pena para descansar e conhecer a área. Leia abaixo a dica rápida porque essa atração tem um esquema!



Os famosos balões do Mickey! As crianças adoram! Se você quer comprar um, espere para comprar quando a noite chegar! Os Balões acendem à noite!

Monsters Inc. Laugh Floor (Nota 8,5) - é uma de uma atração interativa - inaugurada em 2007 - com os personagens do filme "Monsters Inc." ("Monstros S.A.") apresentada pelo famoso "zoiudinho da mamãe" - Mike Wazowski - e pela personagem Roz. Antes da atração principal os visitantes assistem a um curto filme ("pré-show") onde são instruídos sobre a possibilidade de enviarem mensagens de texto com sugestões de piadas graças a uma nova tecnologia desenvolvida pelos imagineiros da Disney com o objetivo de criar uma maior interatividade do público com a atração.



DICA RÁPIDA 3

Peoplemover é ótimo para descansar. Ele está (quase) sempre tranquilo e sem filas, você pode sentar e relaxar depois de uma fila muito grande. Além disso, se você está sem tempo de ver toda a área de Tomorrowland, você pode utilizar essa atração para isso. Ela faz um tour rápido por cima das atrações da área. Algumas nem vale a pena visitar mesmo. Assim você descansa e não perde tempo!

Astro Orbitor – É bem similar a atração do Dumbo. Nada mais é do que um gira-gira no alto que tem uma temática futurista. Fica localizado em Tomorrowland, é uma atração bem concorrida mas não vale a pena pegar um FastPass.

Barnstormer – É uma montanha-russa bem para crianças mesmo, É a montanha-russa do Pateta e eu achei bem bobinha, mas bem bacana. Ela tem uma temática baseada naqueles desenhos hilários do Pateta de antigamente. Onde ele ensina como fazer as coisas.



Buzz Lightyear's Space Ranger Spin – Buzz Lightyear para mim é uma das atrações mais interativas que existem! Você vai em um carrinho que tem uma pequena arminha e você tem alvos para acertar. Esses alvos pontuam individualmente em sua frente numa tela. No final da atração aparecem nas telas os ganhadores.



Hall of Presidents – A atração "The Hall of Presidents" trata-se de um tributo a Constituição dos Estados Unidos da América do Norte que causou verdadeiro furor por ocasião da sua inauguração, pois apresentava até então os mais aperfeiçoados bonecos animatrônicos existentes.



Coma o Waffle de Nutella com frutas no Sleepy Hollow!

Bem atrás do Castelo da Cinderella você encontra o Sleepy Hollow, é um pequeno quiosque com algumas cadeirinhas, a fila por ali é enorme principalmente durante a noite. Fica localizado bem próximo à saída do Hall of Presidents. O Waffle é bem recheado de Nutella e você pode pedir com frutas ou sem frutas. O valor é de \$5.49.

Monsters Inc. Laugh Floor - é uma de uma atração interativa - inaugurada em 2007 - com os personagens do filme "Monsters Inc." ("Monstros S.A.") apresentada pelo famoso "zoiudinho da mamãe" - Mike Wazowski - e pela personagem Roz. Antes da atração principal os visitantes assistem a um curto filme ("pré-show") onde são instruídos sobre a possibilidade de enviarem mensagens de texto com sugestões de piadas graças a uma nova tecnologia desenvolvida pelos imagineiros da Disney com o objetivo de criar uma maior interatividade do público com a atração.

Mad Tea Party – É a dança das xícaras! Nada mais é que um passeio de xícaras, que faz a alusão ao filme da Alice no País das Maravilhas!

Prince Charming Regal Carousel – É um carrossel! Bem simples assim. A única diferença é que cada detalhe desse carrossel foi pensado. Nenhum cavalo é igual ao outro e além disso algum deles possuem detalhes em ouro! Lá no Magic Kingdom todos os detalhes são pensados!

Tomorrowland Speedway – Trata-se de uma agradável atração que simula uma corrida de automóveis. Em "Tomorrowland Indy Speedway" os visitantes do Magic Kingdom irão pilotar réplicas de carros de corrida que atingem até 12 km/h, em 04 (quatro) pistas que se estendem ao longo da atração.

Essas três atrações são icônicas do parque, mas são bem sem graça, Então se você está sem tempo, não vale à pena!



Under the Sea ~ Journey of the Little Mermaid – Uma das minhas atrações favoritas. Nela você faz uma viagem pelo fantástico mundo de Ariel e seus amigos, no fundo do oceano. E tem música e a atração é incrível em detalhes. Fortemente recomendo que você pegue um FastPass dessa atração.

The Many Adventures of Winnie the Pooh – É uma atração bem bonitinha onde você pode andar e conhecer o fantástico mundo do Ursinho Pooh, muito legal para ir com crianças.

Walt Disney's Carousel of Progress - Originalmente apresentada por Walt Disney na "World's Fair in New York" (1964-1965) esta atração é basicamente uma viagem no tempo, onde você ingressa em um teatro que roda sobre o seu eixo (é isso mesmo, o teatro se move), revelando outros cenários retratando o impacto de progresso tecnológico na vida diária dos americanos, você verá as primeiras invenções do início do século, bem como terá uma visão do que está para ser criado no futuro. A cada década retratada as inovações tecnológicas que vão surgindo são destacadas na atração.

Atrações Noturnas

Happily Ever After - É o show de luzes noturnas que acontece no castelo da Cinderella. Não se esqueça de checar no aplicativo ou nos folhetos distribuídos na entrada do parque os horários dos shows. Ele não é meu show favorito, eu prefiro Celebrate the Magic, mas é o que tem!

Electrical Water Pageant - Magic Kingdom Park - Essa dica é de "insider". Assim que você sair do parque, não vá embora, espere para ver essa parada que acontece no lago (Seven Seas Lagoon). Consulte o horário no aplicativo.

Existem alguns resorts que possuem uma vista privilegiada para a Electrical Water Pageant.

- Disney's Polynesian Village Resort – Começa às: 9:00 PM
- Disney's Grand Floridian Resort & Spa - Começa às 9:15 PM
- Disney's Wilderness Lodge – Começa às 9:30 PM
- Disney's Fort Wilderness Resort and Campground – Beginning at 9:45 PM
- Disney's Contemporary Resort – Começa às at 10:10 PM;
- Bem na saída do Magic Kingdom - às 10:35



Dicas: Melhor lugar para assistir aos fogos do castelo é em pé, no meio da Main Street. Mas o problema é que os funcionários chatos fecham a rua. Então na praça circular central do castelo, bem na parte redonda do chão, fique ali plantado igual uma palmeira da Flórida aguardando os "firewoeks" Eu sempre chego ali por volta das 19h para garantir meu lugar.

Paradas e Outras Atrações

Let the Magic Begin - É um show na entrada do parque que acontece logo no começo da manhã, todos os dias antes da abertura do parque. Ao chegar (bem cedo, antes do parque abrir), posicione-se na frente da Ferrovia do parque para assistir às "boas-vindas" dos personagens. A brincadeira se estende para frente do Castelo na Main Street.



Main Street Philharmonic at Main Street, U.S.A. - É a orquestra filarmônica da Main Street que antecede as paradas na Main Street. Normalmente eles passam alguns minutinhos antes das paradas da tarde.

Show de Fogos



Once Upon a Time: É o espetáculo de luzes e fogos do Magic Kingdom, eu prefiro o anterior também que é o Wishes, mas é o que tem a gente aceita!

Sinceramente a quantidade de fogos e luzes diminuiu muito e perdeu um pouco a graça, mas se essa é a sua primeira vez no Magic Kingdom você não vai nem perceber. Mas se não é a primeira vez você provavelmente vai se lembrar do Wishes. Na Disneyland da Califórnia você ainda pode assistir o Wishes!

Dica:

Sempre um pouquinho antes de começar o show de fogos eu corro ali no Casey's Corner para comprar um cachorro quente e comer durante os fogos, além de ser premiado como um dos melhores cachorros quentes dos EUA, eles ainda têm uns corn dogs que são maravilhosos.

Shows extras:

Captain Jack Sparrow Tutorial -

Todos os dias, em diversos horários (consulte o aplicativo), você pode dar uma passadinha lá em Adventureland (em frente a atração Piratas do Caribe) e encontrar com o Jack Sparrow fazendo uma mini apresentação. Confesso que para quem não fala inglês essa brincadeira não tem graça nenhuma.

Casey's Corner Pianist - Nada mais

é que um tiozinho que fica tocando piano em frente ao Casey's Corner, é legal almoçar por lá ouvindo ele tocar piano. (consulte o aplicativo para saber os horários que ele vai estar por lá, isso é claro, se você encontrar uma mesa para se sentar ali. É muito difícil conseguir mesa ali. Principalmente no almoço!

Main Street Trolley Show - Você

já reparou naquelas canaletas que ficam na Main Street? Por ali passam diversos "carrinhos" durante o dia todo. Um deles é o show do Trolley, é super animado com moços vestindo roupas de época e cantando clássicos da Disney. Vale a pena dar uma paradinha para ver! Acontece todos os dias às 9 e às 9:15 da manhã.

Personagens

Encontrar com personagens no Magic Kingdom vai depender do seu roteiro, mas aqui vou dar dicas de como otimizar seu encontro com eles no parque. Já que as filas são enormes!



Mickey que fala - Pisou no parque de manhã? Não perde tempo e entra logo no Town Square Theater, as filas ficam imensas, mas se você for correndo ali logo cedo você já mata essa. Se tiver afim, a Tinkerbell fica bem ali do lado desse Mickey, pode dar uma esticadinha.



Onde fica a Minnie?

O que poucas pessoas sabem é que a Minnie, Pato Donald, Pluto e Pateta no Magic Kingdom ficam localizados na área do Circo do Dumbo e eles estão vestidos de personagens do circo. Vale a pena porque a foto fica bem diferente!

Olhe no Aplicativo

No My Disney Experience (app) você encontra a localização exata de cada personagem dentro do parque, bem como os horários que eles irão aparecer. Assim você não perde tempo tendo que caminhar até o local para ver na placa onde esse personagem vai estar.

Dicas:

Para encontrar com as princesas no Princess Fairytale Hall você precisa de um Fastpass, eu já cheguei a ficar 2 horas na fila em época de baixa temporada. Então se você não quer esperar a vida toda agende um Fastpass pelo aplicativo

Muitos blogs ainda divulgam que ao encontrar Woody e Jessie no Magic Kingdom e gritar "Andy is coming" eles se jogam no chão e se fingem de "brinquedos" Mas isso não é mais feito há anos.



O melhor jeito de tirar fotos com seus personagens preferidos no Magic Kingdom ainda é o café-da-manhã ou almoço com personagens no Crystal Palace. Mas o preço é bem salgado, são 34 dólares adulto e 20 dólares a criança (+ taxa) e você precisa fazer a reserva antecipadamente no aplicativo ou no site e pagar antecipado também. Essa atividade é bem legal para comemorar um aniversário de criança.

Comidas

O Magic Kingdom é o lugar para comer e comer bem, tem tanta variedade de comida que até me assusta. Vou falar das minhas favoritas.

Cachorro-quente no Casey's Corner - Confesso que antes esse era meu cachorro-quente favorito da vida, mas ultimamente eles andam dando umas mancadas, a bancada de condimentos não existe mais, tiraram o queijo cheddar líquido e está cada vez menor e mais caro. Mesmo assim, ele ainda continua sendo muito bom e vale a pena comer pelo menos uma vez na vida ele que já foi eleito o melhor cachorro quente dos EUA.



Sanduiche de Lagosta
É um dos mais gostosos do parque e um dos lugares mais limpos que tem pra comer, fica no Columbia Harbor ali na Liberty Square, de frente pra Haunted Mansion, na hora do almoço uma menina irá ficar tocando um sino ali, você vai saber onde é.

Plaza Ice Cream Parlor
É aqui que você encontra a famosa Pia de Sorvete do Mickey (dentro do parque) e também tem diversas opções de sorvetes e o Sunday é maravilhoso. Eu gosto mesmo é de pegar o meu sorvete na casquinha porque ela tem gosto de canela.



Cosmic Ray Starlight Café
Melhor Hamburguer de Angus do parque, você pode pedir o pequeno de 1/3 de libra, pode pedir o grande de 1/2 Libra e depois se acabar de completar seu lanche no bar self-service. Eu sempre como o hamburguer vegetariano daqui que é maravilhoso também!

Jungle Navigation Co. Ltd. Skipper Canteen
Esse restaurante fica bem de frente para o Jungle Cruise, ele é um pouco mais caro, mas a comida é no estilo Cajun e inspirada na gastronomia de New Orleans. É muito bom e com bastante pimenta que eu adoro.

Aperitivos e Snacks:

Pizza-Fusta
Essa pizza é vendida dentro do Cool Ship no tomorroland, é uma massa como se fosse um Pretzel com recheio e molho em cima, É bem gostoso e serve de aperitivo ou para matar a fome da tarde.



Não deixe de experimentar pelo menos uma vez a pipoca do Magic Kingdom e o Pretzel com formato de cabeça de Mickey, apesar do Pretzel não ser tão gostoso assim, vale a pena por ser bonito. Além disso, coma, pelo menos uma vez, o sorvete: Mickey's Premium Ice Cream Bar, ele é no formato do Mickey com cobertura de chocolate. É bem gostoso e dá para tirar várias fotos legais com ele também.



Be Our Guest Restaurant
Esse lugar é incrível e nele você tem a exata sensação de estar dentro do filme da Bela e a Fera, Você paga um valor fixo (existem 3 tipos de menus diferentes, vou falar do que eu fui), e eles te servem: entrada, prato principal e sobremesas. Claro que esse luxo e comilança toda tem um preço e não é barato, sai por volta de 50 dólares por pessoa. Vale à pena uma vez na vida, lembrando que a comida não é lá essas coisas. Para uma refeição no Be Our Guest você precisa fazer agendamento e pré-reserva e nem sempre é possível conseguir para o mesmo dia. O ideal é reservar antes de sair de casa para viajar. Assim não tem erro.

Agendamento de FastPass

Em cada parque você deve escolher as atrações. O Magic Kingdom tem mais opções e é super fácil de fazer o agendamento. Já o Epcot e o Hollywood Studios têm menos opções no sistema.

No Magic Kingdom são atualmente (2017) 25 opções para o FastPass+. Você pode inclusive assistir aos shows e paradas em um local privilegiado. Vou marcar ao lado a necessidade em pegar FastPass+ como alta, média e baixa necessidade de acordo com a lotação da atração:

Adventureland:

- the Jungle Cruise (alta)
- Magic Carpets of Aladdin (baixa)
- Pirates of the Caribbean (alta)

Frontierland:

- Big Thunder Mountain Railroad (alta)
- Splash Mountain (alta)

Liberty Square:

- The Haunted Mansion Tomorrowland (média)
- Buzz Lightyear's Space Ranger Spin (média)
- Monsters, Inc. Laugh Floor (média)
- Space Mountain (alta)
- Tomorrowland Speedway (média)

Main Street USA:

- Town Square Theater Mickey Mouse Meet and Greet (alta)

Fantasyland:

- Ariel's Grotto (média)
- Enchanted Tales with Belle (média)
- Princess Fairytale Hall (alta)
- Meet Cinderella/Rapunzel (média)
- Meet Anna/Elsa (alta)
- The Barnstormer (baixa)
- Dumbo the Flying Elephant (baixa)
- It's a Small World (média)
- Mad Tea Party (baixa)
- The Many Adventures of Winnie the Pooh (baixa)
- Mickey's PhilharMagic (baixa)
- Peter Pan's Flight (alta)
- Seven Dwarfs Mine Train (altíssima)



Lembre-se que você só pode escolher três, então escolha bem.

Festival of Fantasy – Parade

Por volta das 14:30 de cada dia é hora de ir procurar um lugar para assistir à parada da Main Street a Festival of Fantasy Parade. Melhor lugar para assistir: Main Street, próximo à loja da Disney (lado esquerdo da rua)

Essa parada é a melhor oportunidade de você conseguir ver os personagens sem ter que pegar fila, praticamente TODOS os personagens do parque estão nessa parada, então você consegue fotos muito legais.

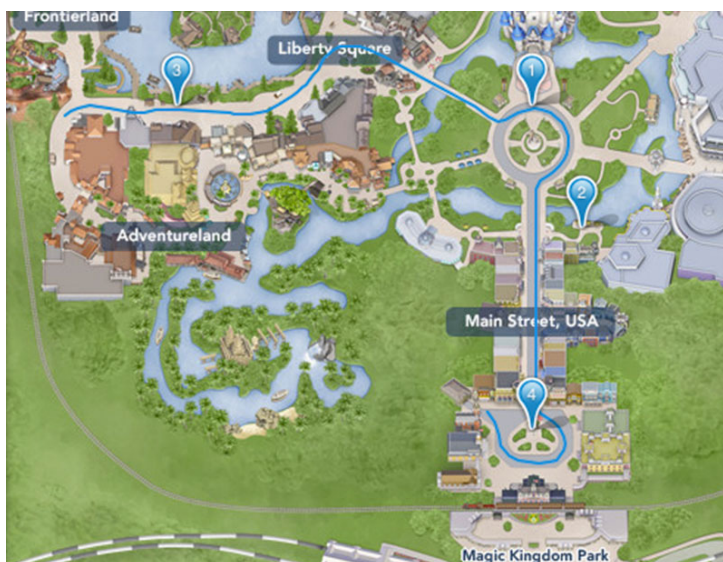
O destaque dessa parada fica para o dragão enorme da Malévola, assim que você ver ele, prepare-se porque ele solta fogo pelo nariz, então já prepara a câmera para fotografar ele assim que ele aparecer.

Fique atento ao Times Guide ou ao seu aplicativo para ver o horário certinho da parada, no horário de verão ela acontece um pouquinho mais tarde que as 15h.

Se por acaso chover, a parada é cancelada, mas você não vai ficar sem ver nada. Costuma passar a parada da chuva nesses dias. É uma parada bem pequena só para não decepcionar quem foi lá ver.



Você pode pagar para ver a parada de um lugar especial além de ter direito à um almoço e sobremesa vendo a parada. O valor é 49 adulto e 19 crianças e essa experiência deve ser adquirida no site da Disney, Disney Festival of Fantasy Parade Dining Package é o nome da experiência.



Em azul você tem o trajeto completo da Parada, você pode se programar para conseguir ficar paradinho em algum lugar dela. Alguns blogs recomendam assistir a parada ali perto da Haunted Mansion. Eu acredito mesmo que o melhor lugar seja sentadinho no meio-fio da Main Street. O grande problema são os Passholders. São pessoas, americanos, fissurados por Disney que possuem o Passe-Anual e que chegam no parque às 9h da manhã e passam o dia todo sentados no meio-fio da Main Street esperando pela passagem da parada. Com essas pessoas você realmente não vai conseguir competir. Em épocas de Halloween e Natal existem pessoas que passam literalmente o dia todo sentadas ali esperando chegar de noite para assistir a parada.

Eventos Especiais

Mickey's not so Scary Halloween Party

Atrações da Festa de Halloween:

- Trick or Treats - você pode pegar uma sacolinha na entrada do parque e encher de doces, os doces são gratuitos, basta você ir passando nos pontos sinalizados
- Doces e comidinhas especiais: durante a festa você pode experimentar cupcakes e doces diferentes (pagos à parte), todo ano eles mudam essas delícias.
- Merchandising especial: vendidos SOMENTE durante a festa, você encontra produtos nas lojas do parque diferentes.
- Hocus Pocus: é uma tradição no parque, um show que acontece 4 vezes na noite temático daquele filme Abracadabra com vilões da Disney.
- Boo to You Parade: É a parada de Halloween, ela é bem legal porque todos os personagens estão fantasiados.
- Hallowishes - Show de fogos especial de Halloween, eu gosto desse show porque ele é 360 graus. Ou seja, não é só no castelo e sim no redor do Magic Kingdom inteiro.



A festa acontece de Setembro à novembro todos os anos no parque, precisa pagar ingresso SEPARADO, ALÉM do ingresso regular do parque.

Os ingressos da festa podem ser comprados na hora ou no site com antecedência, lembrando que se você não tiver o ingresso da festa você é "convidado" a se retirar.

Se você não quer ser "despejado" do parque, é só olhar no calendário quais são as noites que não vai haver festa, assim você pode ficar tranquilamente.

Fourth of July



Quatro de Julho é o feriado mais importante para o americano, é independência do país e fomos no Magic Kingdom ver a decoração temática de 4th of July.

Se você não tiver outro dia para ir no parque, vá no 4th of July, mas se tiver não vá; Foi o dia mais cheio que já vi o Magic Kingdom na minha vida.

Apesar dos fogos serem temáticos e com as músicas e hinos americanos e apenas nas cores da bandeira americana, não valeu tanto à pena assim porque o estresse que passamos foi de matar. Foi com certeza o dia mais cheio que já fui no Magic Kingdom em toda a vida.

O que você encontra de diferente:

Merchandisings de Mickey americano, crianças vestidas de bandeira dos EUA, adultos usando roupas e acessórios da bandeira e ganhamos um Pin da bandeira dos EUA ao adentrar o parque. Ah e claro, muito, muito mas muito stress.

Very Merry Christmas

Atrações da Festa de Natal:

- Cookies e Chocolate quente de graça - você pode pegar uma sacolinha na entrada do parque e encher de doces, os doces são gratuitos, basta você ir passando nos pontos sinalizados

- Doces e comidinhas especiais: durante a festa você pode experimentar cupcakes e doces diferentes (pagos à parte), todo ano eles mudam essas delícias.

- Merchandising especial: vendidos SOMENTE durante a festa, você encontra produtos nas lojas do parque diferentes.

- A Frozen Holiday Wish: Elsa, Ana e Olaf congelam o castelo da Cinderella em uma cerimônia que acontece às 8:15.

- Mickey's Once Upon a Christmas Time Parade: É a parada de Natal, ela é bem legal porque todos os personagens estão fantasiados de Natal e tem o Papai Noel.

- Holidaywishes: Show de fogos especial de Natal, eu gosto desse show porque ele é 360 graus. Ou seja, não é só no castelo e sim no redor do Magic Kingdom inteiro. Além disso eles são nas cores do Natal, com músicas de Natal.

- Voiceplay: Pessoas cantam músicas de Natal no Rockettower plaza no Tomorrowland.



A festa acontece de Setembro à novembro todos os anos no parque, precisa pagar ingresso SEPARADO, ALÉM do ingresso regular do parque.

Os ingressos da festa podem ser comprados na hora ou no site com antecedência, lembrando que se você não tiver o ingresso da festa você é "convidado" a se retirar.

Se você não quer ser "despejado" do parque, é só olhar no calendário quais são as noites que não vai haver festa, assim você pode ficar tranquilamente.



Festa de Ano Novo no Magic Kingdom



Se você quer passar a noite da véspera de Ano Novo no Magic Kingdom você não precisa fazer nenhum tipo de agendamento, é só chegar. Porém é bom chegar cedo, bem cedo. Porque o parque vai lotar e quando atingir a capacidade máxima ele ficará fechado.

Atrações no Magic Kingdom:

Fantasy In The Sky Fireworks

Celebre um fantástico ano-novo com os incríveis efeitos que iluminam a noite no Magic Kingdom Park! Não perca o Fantasy in the Sky Fireworks, um fascinante espetáculo à meia-noite repleto de cores e luzes, que acontecerá nos dias 30 de dezembro e 31 de dezembro de 2017, a partir das 23h50.

Festa dançante de Ano-novo em Frontierland

Suba em sua montaria e galope até a Frontierland para desbravar uma nova maneira de celebrar o ano-novo. Junte seus parceiros de aventuras e prepare-se para dançar muito, porque o DJ separou músicas agitadíssimas para tocar nos dias 30 de dezembro e 31 de dezembro de 2017, a partir das 19h até o fechamento do Magic Kingdom Park!

Se você quiser passar a noite de Ano Novo no Magic Kingdom prepare um saco de paciência. Porque o parque fica lotado!

Dicas de Insider

Algumas dicas nunca compartilhadas você encontra aqui. São coisas únicas, diferentes e até grátis que você pode fazer no Magic Kingdom!

Sorcerers of the Magic Kingdom Cards

Sorcerers of the Magic Kingdom é um jogo de cartas interativo que você joga ao redor do Magic Kingdom. Existem 60 cartões que você pode obter gratuitamente, que são distribuídos em pacotes com 5 cartas cada. Estes são realmente grandes colecionáveis, já que a obra de arte nos cartões é fantástica e alguns dos cartões são mais raros do que outros. Quando você inicia um novo jogo, cada jogador recebe um pacote de cartas. Cada jogador pode obter um pacote de cartas grátis por dia. Basta jogar o seu primeiro portal do dia, depois dirija-se ao Fire Station ou ao carrinho atrás da loja de natal na Liberty Square.

Cada jogo consiste em 9 rodadas,

onde você está lutando contra vilões que vão de Jafar a Ursula.

Cada batalha com um vilão enviará você para 4-5 portais diferentes dentro de uma terra, e cada batalha conta uma história diferente completa com animação personalizada feita para Feiticeiros do Reino Mágico. Por exemplo, você irá combater a cicatriz indo para 4 ou 5 paradas diferentes em Adventureland. O jogo continuará dirigindo você em qual portal ir para o próximo. Uma vez que você vencer o vilão, o jogo irá apontar para onde ir ao lado de lutar contra o próximo vilão. Cada jogo começará no modo fácil, mas uma vez que você tenha espancado todos os 9 vilões, sua próxima jogada será no meio. Uma vez que você bate em médio, ele ativará o modo rígido. Embora o jogo seja muito simples e acessível para até mesmo as crianças mais jovens, no modo fácil e difícil, requer uma certa estratégia para jogar efetivamente. No passado, a Disney desligou o modo rígido durante as estações ocupadas para ajudar a aliviar os tempos de espera. Se você quiser que sua festa fique junto, você pode anexar vários ingressos para um único jogo. Ou se quiser dividir, cada hóspede pode jogar o seu próprio jogo de Feiticeiros do Magic Kingdom.

Como Jogar: Hades está tentando assumir o Magic Kingdom roubando o Crystal of the Magic Kingdom, e Merlin depende de você para parar Hades e seu elenco de Disney Villains.

Comece sua aventura indo ao Firehouse na Main Street (ao lado da Câmara Municipal) ou atrás da loja de Natal na Liberty Square. Aqui, você receberá tudo o que você precisa para jogar: um pacote de cartas mágicas, um cartão-chave e um mapa especial do Magic Kingdom. Você receberá um breve tutorial que mostra como jogar o jogo. É tão simples como encontrar o portal ao qual você precisa ir (usando o mapa irá ajudá-lo a encontrar isso), colocando seu cartão de chave contra um bloqueio perto do portal para ativá-lo e lutar contra vilões ao lançar suas cartas de magia. Tudo o que você precisa fazer para lançar um cartão mágico é mantê-lo de frente para o portal. Certifique-se de mantê-lo parado, já que o jogo terá dificuldade em reconhecer qual feitiço você está lançando se estiver agitando seu cartão.



Cada jogo consiste em 9 rodadas, onde você está lutando contra vilões que vão de Jafar a Ursula. Cada batalha com um vilão enviará você para 4-5 portais diferentes dentro de uma terra, e cada batalha conta uma história diferente completa com animação personalizada feita para Feiticeiros do Reino Mágico. Por exemplo, você irá combater a cicatriz indo para 4 ou 5 paradas diferentes em Adventureland. O jogo continuará dirigindo você em qual portal ir para o próximo. Uma vez que você vencer o vilão, o jogo irá apontar para onde ir ao lado de lutar contra o próximo vilão. Cada jogo começará no modo fácil, mas uma vez que você tenha espancado todos os 9 vilões, sua próxima jogada será no meio. Uma vez que você bate em médio, ele ativará o modo rígido.



Mapas e Time Tables são gratuitos!

Mapas gratuitos do Park - Na entrada de cada parque, certifique-se de pegar um mapa do parque, que muda de forma sazonal, dependendo de eventos especiais e novas atrações. Eu acho essas lembranças realmente excelentes, e eu adoro ter uma coleção para ver como os parques mudaram ao longo dos anos. Muitas pessoas acham isso ótimo para livros de recortes ou projetos de bricolage (o mapa do parque é um porta-copos?

Dica: se você está preocupado em manter um mapa do parque em condições impecáveis, os lobbies do resort Disney (e os lobbies de Swan e Dolphin) terão mapas para todos os parques. Dessa forma, você pode pegar alguns e colocá-los na sua mala sem ter que transportá-los por todo o parque. Além disso, se você é super hardcore sobre evitar rugas, a embalagem de uma pasta ou pasta pode ser uma boa idéia.



Os mapas impressos do parque são muito fofos e cada vez que você for à Disney eles serão diferentes

Celebrating Buttons são de graça!



Botões de Celebração - Se você está comemorando um aniversário, aniversário de outra pessoa ou qualquer outra realização de vida, vá para Guest Services em qualquer dos parques. Diga-lhes o que você está comemorando, e o membro do elenco irá dar-lhe um Button de ocasião especial grátis. Para certos buttons, eles vão mesmo escrever seu nome nele (e, geralmente, adorná-lo com orelhas Mickey). Esta não é apenas uma ótima lembrança de suas férias, mas usar o Button irá mesmo lhe dar alguma atenção. Os membros do elenco e outros convidados devem dizer-lhe "Feliz Aniversário" ou "Parabéns!"

Cinderella's Royal Table

Conheça a Cinderela nesta experiência de jantar de caráter do Preço Fixo, que agora oferece café da manhã, almoço e jantar. Os hóspedes almoçam no interior do Castelo de Cinderela, com uma bela vista do Fantasyland. Esta opção de jantar é sempre a sua escolha de um menu fixado em preços. Esta é uma das experiências gastronômicas mais caras da Disney World com preços que começam entre US \$ 45 a US \$ 55, dependendo da refeição que você recebe. O preço inclui um pacote de fotos para sua festa.

Café da manhã: Começa em US \$ 45 por adulto, US \$ 30 por criança.

Almoço: Começa a US \$ 49 por adulto, US \$ 31 por criança.

Jantar: começa com US \$ 55 por adulto, US \$ 34 por criança.

Essa experiência é uma das mais difíceis de conseguir uma reserva na Disney, então faça com muita antecedência.

